



**Commento del gestore**

La fragile tregua tra Stati Uniti ed Iran, annunciata e successivamente prolungata nel mese di aprile, ha consentito un buon recupero per i mercati azionari globali; le giornate caratterizzate da un flusso di notizie negative hanno visto correzioni soltanto marginali. Anche la reportistica aziendale relativa ai risultati del primo trimestre dell'anno ha dato un importante supporto ai mercati, grazie a tassi di crescita di fatturato e utili ampiamente positivi e superiori a quanto stimato dagli analisti. Questa situazione ha consentito un buon recupero per la strategia di gestione, anche se con un leggero ritardo rispetto all'indice di riferimento. Le performance di portafoglio, a livello settoriale, sono state tutte in territorio positivo e comprese tra il +1,6% di quello farmaceutico, e il +14,1% di quello tecnologico. Il cui contributo di quest'ultimo al risultato del portafoglio è stato particolarmente significativo grazie ad un peso vicino al 25%. Tra i singoli titoli spicca in positivo Texas Instruments, con una performance superiore al +44% nel mese, grazie agli eccellenti risultati pubblicati il 22 aprile, che hanno sorpreso significativamente le stime di crescita degli utili e determinato un notevole balzo nei prezzi del titolo. L'assenza di esposizione al settore petrolifero, che aveva avuto un effetto particolarmente negativo sui risultati del mese di marzo, è stata positiva in aprile nonostante il livello sempre elevato per i prezzi del petrolio, che hanno chiuso il mese con quotazioni ben superiori ai 100\$ al barile sia per il Brent, sia per il WTI. L'evoluzione dei mercati continuerà ad essere pesantemente condizionata dagli sviluppi del conflitto in Medio Oriente, anche se le indicazioni arrivate finora, a due mesi dall'avvio della guerra, consentono di guardare con un po' di ottimismo alle prospettive future, grazie alla solidità dei risultati aziendali e ad una certa capacità di adattamento dell'economia globale, come già osservato recentemente, ad esempio in seguito all'epidemia del Covid nel 2020, dell'invasione dell'Ucraina da parte della Russia nel 2022 e dei dazi imposti dagli USA sulle importazioni nel 2025.

**Asset class**

Azioni	97,3%
Liquidità	2,7%
Obbligazioni	-
<b>Totale</b>	<b>100,00%</b>

**Esposizione valutaria**

	Esp.lorda	Copertura	Esp.netta
Dollaro	69,9%	-71,6%	-1,7%
Euro	14,6%	87,3%	101,9%
Europa	5,3%	-6,5%	-1,2%
Yen	5,1%	-4,9%	0,2%
Pacifico Ex Giappone	4,7%	-4,3%	0,4%
Paesi Emergenti	0,4%	-	0,4%
<b>Totale</b>	<b>100,0%</b>	<b>-</b>	<b>100,0%</b>

**Caratteristiche generali**

Categoria Assogestioni	Azionario Internazionale
Data di avvio	16/03/2012
Valore della quota	265,780
Patrimonio in euro	59.933.506
Benchmark	95% Msci World Index Euro hedged in euro 5% ML Euro Govt Bill Index

I rendimenti passati non sono indicativi di quelli attuali e futuri.

**Ripartizione portafoglio azionario**

	Azioni	Derivati	Totale
America	65,0%	-	65,0%
Europa	22,1%	-	22,1%
Giappone	5,1%	-	5,1%
Pacifico Ex Giappone	4,7%	-	4,7%
Paesi Emergenti	0,4%	-	0,4%
Italia	0,1%	-	0,1%
	-	-	-
<b>Totale</b>	<b>97,3%</b>	<b>-</b>	<b>97,3%</b>

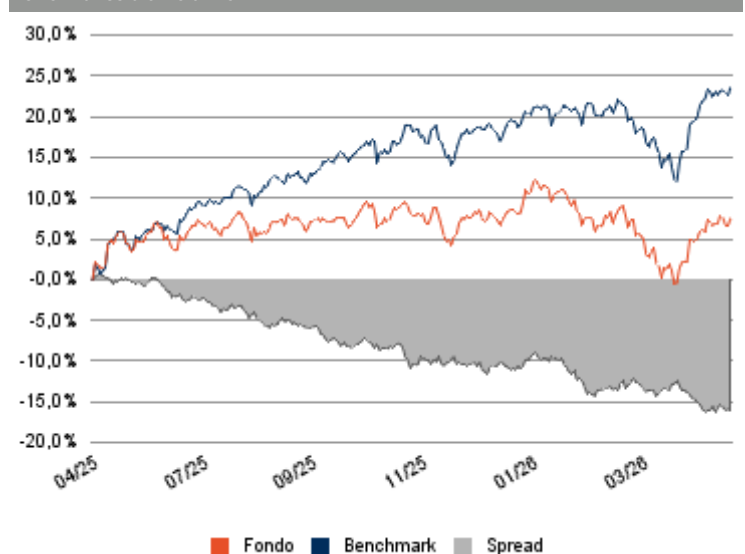
Performance	Fondo	Benchmark
Da inizio anno	-0,54%	4,11%
Ultima settimana	0,53%	0,80%
Da inizio mese	6,00%	8,07%
Ultimi 3 mesi	-1,35%	2,59%
A 1 anno	7,50%	23,66%
A 3 anni (*)	6,14%	15,45%
A 5 anni (*)	3,05%	8,34%
Dalla nascita (*)	7,17%	8,32%

(\*) Rendimento medio annuo composto

**Indicatori di rischio**

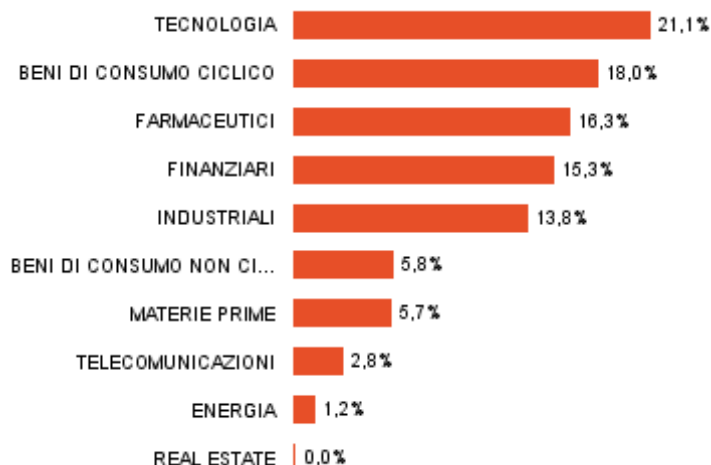
Standard deviation	13,56%	Sharpe ratio	0,13
Standard deviation bench	13,15%	Information ratio	-2,01
VaR	-22,37%	Beta	0,96
Tracking error volatility	5,03%	Correlazione	0,93

**Performance ultimo anno**

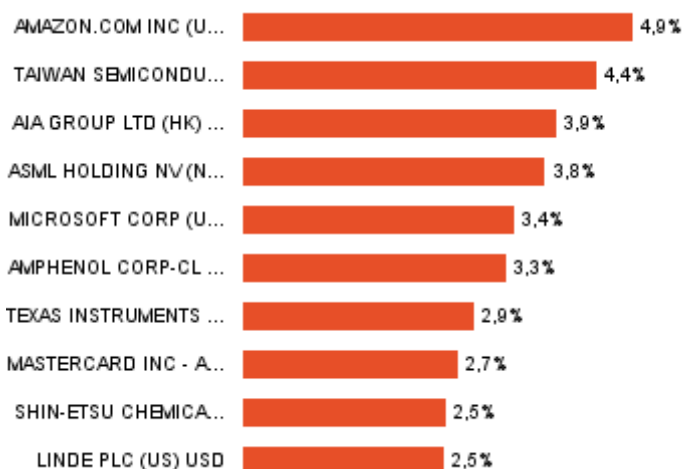




Ripartizione settoriale



Principali titoli in portafoglio



Informazioni generali

Società di gestione	Ersel Gestion Internationale SA
Gestore delegato	Walter Scott & Partners Ltd
Banca depositaria	Caceis Bank Luxembourg SA
Società di revisione	Ernst & Young S.A.
Sedi Gruppo Ersel	Piazza Solferino, 11 - 10121 Torino +39 01155201 35 Boulevard Joseph II, L-1840 Luxembourg
Valuta	Euro
Codice ISIN	LU0752853290
Codice Bloomberg	GLBREQB LX
Frequenza calcoli NAV	Giornaliera
Pubblicazione quote	Sito Ersel

Politica di investimento

Il comparto investe principalmente in strumenti di natura azionaria denominati in euro, in dollari americani e nelle valute appartenenti alle aree geografiche dell'Unione Europea, del Nord America e del Pacifico. Gli investimenti sono effettuati in emittenti a vario grado di capitalizzazione e liquidità e sono diversificati in tutti i settori economici. Il rischio di cambio è soggetto a sistematica copertura al fine di eliminare gli effetti derivanti da oscillazioni dei tassi di cambio. Obiettivo principale del comparto è l' apprezzamento del valore del capitale su un orizzonte temporale di lungo periodo (indicativamente superiore a 5 anni) con un livello di rischio elevato. La filosofia d'investimento è basata sulla centralità dell'analisi dei fondamentali, sia a livello settoriale e sia a livello di singole società. Le decisioni vengono pertanto assunte a seguito di un'attività di ricerca basata sulle prospettive reddituali, il livello di valutazione, l'analisi dei flussi e il controllo del rischio. La gestione del comparto è stata delegata a Walter Scott Partners LTD, società di gestione scozzese fondata nel 1983 che vanta un track record eccellente sui mercati azionari internazionali.

Condizioni

Investimento minimo	2.500 euro
Investimenti successivi	250 euro
Commissioni di sottoscrizione	-
Commissioni di rimborso	-
Commissioni di gestione	1,75% su base annua
Commissioni di incentivo	Tasso annuo del 18% sul rendimento in eccesso rispetto all'ormance eccedente il benchmark.e la variazione percentuale del benchmark

Livello di rischio



L'indicatore sintetico di rischio presuppone che il prodotto sia mantenuto per 5 anni ed è un'indicazione orientativa del livello di rischio di questo prodotto rispetto ad altri prodotti.

Avvertenze generali

Comunicazione di marketing. Il presente documento è destinato esclusivamente a scopi informativi/ di marketing non sostituendosi al prospetto informativo o ad altri documenti legali di prodotti finanziari ivi eventualmente richiamati. Nel caso, si prega di consultare il prospetto dell'OICVM/documento informativo e il documento contenente le informazioni chiave per gli investitori (KID) prima di prendere una decisione finale di investimento che può essere effettuata solo previa valutazione dell'adeguatezza del servizio o dello strumento finanziario rispetto al profilo individuato con il questionario MIFID. Solo la versione più recente del prospetto, dei regolamenti, del Documento chiave per gli investitori, delle relazioni annuali e semestrali del fondo può essere utilizzata come base per decisioni di investimento. Il presente documento non costituisce né un'offerta né una sollecitazione all'acquisto, alla sottoscrizione o alla vendita di prodotti o strumenti finanziari o una sollecitazione all'effettuazione di investimenti. Ersel ha verificato con la massima attenzione tutte le informazioni rappresentate nel presente documento e compiuto sforzi per garantire che il contenuto di questo documento sia basato su informazioni e dati ottenuti da fonti affidabili, ma non garantisce della loro esattezza e completezza non assumendosi alcuna responsabilità. Ersel non si assume alcuna responsabilità circa le informazioni, le proiezioni o le opinioni contenute nel presente documento e non risponde dell'uso che terzi potrebbero fare di tali informazioni, né di eventuali perdite o danni che possano verificarsi in seguito a tale uso. Il presente documento può fare riferimento alla performance passata degli investimenti: i rendimenti passati non sono indicativi di quelli attuali o futuri. Le indicazioni e i dati relativi agli strumenti finanziari, forniti dalla Società, non costituiscono necessariamente un indicatore delle future prospettive dell'investimento o disinvestimento. È vietata la riproduzione e/o la distribuzione del presente documento, non espressamente autorizzata.