

Commento del gestore

Nel mese di aprile, i mercati azionari globali hanno registrato performance lievemente negative, con un'elevata volatilità nel periodo. Il mese si è aperto con una correzione a doppia cifra degli indici nella prima settimana, seguita da un marcato rimbalzo nella seconda metà del mese, favorito dalle aperture del Presidente Trump su possibili negoziati in tema di dazi. Il fondo Globersel Alkimis Equity Alpha ha chiuso il mese con una performance positiva del 2,83%. Il risultato è stato trainato da una generazione di alpha positiva in quasi tutti i settori, ad eccezione dell'Energy, che ha ampiamente compensato la componente direzionale negativa del mercato. In particolare, i settori Industriali (grazie ai titoli della difesa) e Tecnologia hanno offerto il contributo più significativo. I principali contributi positivi alla performance sono: Consumer Discretionary: Mattel (short, -18%), Nike (short, -11%), Booking (long, +11%); Consumer Staples: Campari (long, +10%), Kimberly (short, -7%); IT: ServiceNow (long, +20%), Amphenol (long, +17%), Hexagon (short, -12%); Industrials: Renk (long, +20%), UPS (short, -13%), Southwest Airlines (short, -17%). I contributi negativi si sono concentrati principalmente nel settore Energy, penalizzato da un marcato calo del prezzo del petrolio: Energy: Vallourec (long, -7%), Tenaris (long, -18%). L'esposizione lorda del portafoglio sale al 122% dal 106%, la net dal 25% al 28%, con copertura integrale del rischio di cambio.

Caratteristiche generali

Categoria Assogestioni	Flessibile
Data di avvio	21/05/2021
Valore della quota	103,700
Patrimonio in euro	12.403.958
Benchmark	

Asset class

Azioni	61,1%
Obbligazioni	21,9%
Liquidità	17,0%
Totale	100,0%

Esposizione valutaria

Esposizione valutaria	Esp.lorda	Copertura	Esp.netta
Euro	63,1%	23,4%	86,5%
Dollaro	23,7%	-23,4%	0,3%
Europa	7,8%	-	7,8%
Pacifico Ex Giappone	3,5%	-	3,5%
Paesi Emergenti	1,3%	-	1,3%
Yen	0,6%	-	0,6%
Totale	100,0%	-	100,0%

Ripartizione portafoglio azionario

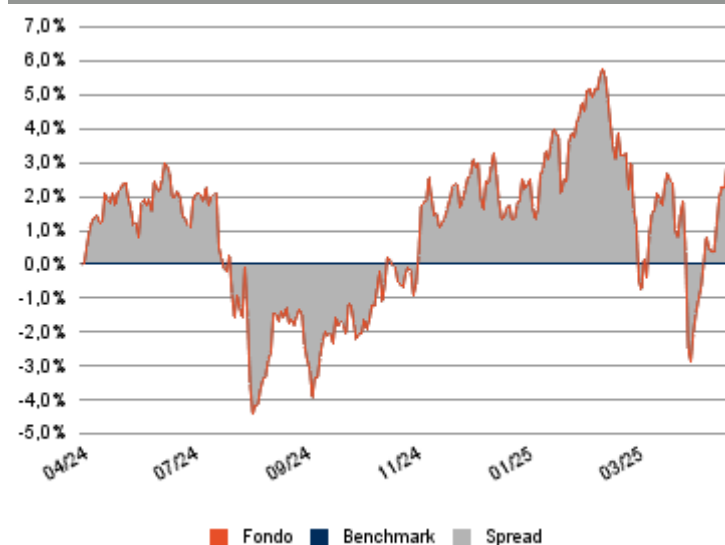
Ripartizione portafoglio azionario	Azioni	Derivati	Totale
Europa	25,0%	-7,9%	17,1%
America	21,4%	-10,2%	11,2%
Italia	9,5%	-	9,5%
Pacifico Ex Giappone	3,3%	0,9%	4,2%
Paesi Emergenti	1,3%	-	1,3%
Giappone	0,5%	1,3%	1,9%
	-	-	-
Totale	61,1%	-15,9%	45,2%

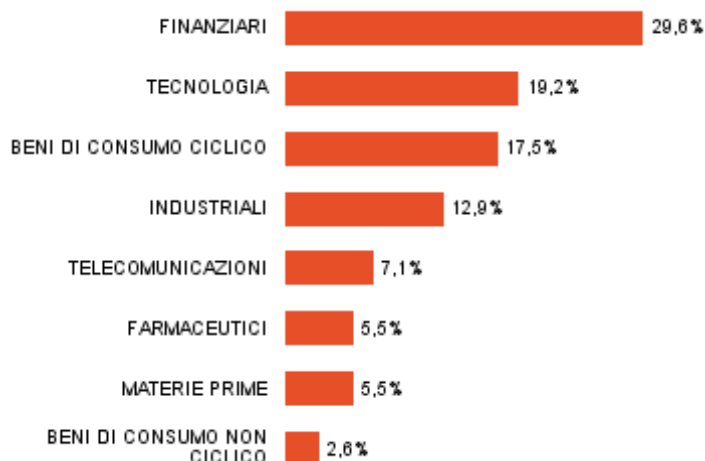
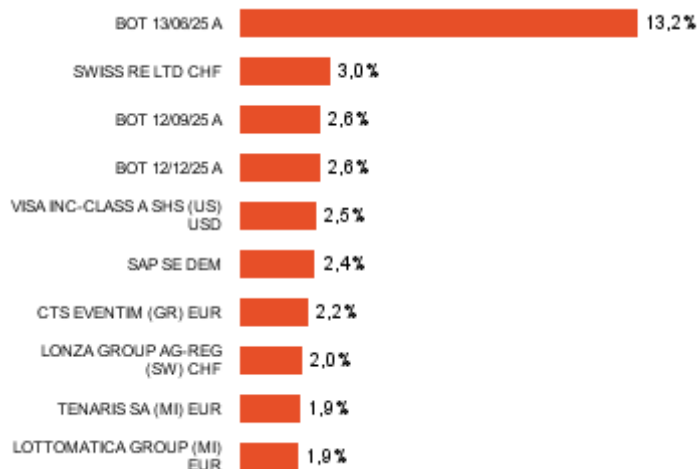
Performance	Fondo	Benchmark
Da inizio anno	2,30%	-
Ultima settimana	2,43%	-
Da inizio mese	2,83%	-
Ultimi 3 mesi	0,04%	-
A 1 anno	3,63%	-
A 3 anni (*)	2,83%	-
A 5 anni (*)	-	-
Dalla nascita (*)	0,93%	-

(*) Rendimento medio annuo composto

Indicatori di rischio

Standard deviation	8,19%	Sharpe ratio	0,19
Standard deviation bench	-	Information ratio	-
VaR	-13,52%	Beta	-
Tracking error volatility	-	Correlazione	-

Performance ultimo anno


Ripartizione settoriale

Principali titoli in portafoglio

Informazioni generali

Società di gestione	Ersel Gestion Internationale SA
Gestore delegato	Alkimis SGR SpA
Banca depositaria	Caceis Bank Luxembourg SA
Società di revisione	Ernst & Young S.A.
Sedi Gruppo Ersel	Piazza Solferino, 11 - 10121 Torino +39 01155201 35 Boulevard Joseph II, L-1840 Luxembourg
Valuta	Euro
Codice ISIN	LU2341013741
Codice Bloomberg	GLAEAE LX
Frequenza calcoli NAV	Giornaliera
Pubblicazione quote	Sito Ersel

Politica di investimento

Il comparto è gestito attivamente e mira a conseguire un graduale incremento del capitale nel rispetto di un livello di rischio ragionevole. Al fine di perseguire tale obiettivo, il Gestore del comparto si avvale dell'analisi dei fondamentali per selezionare investimenti lunghi e corti, principalmente di natura azionaria, sia in forma di titoli azionari che di derivati OTC. Il comparto non ha un benchmark di riferimento, ed investe prevalentemente in varie classi di strumenti finanziari internazionali, principalmente azioni e derivati su azioni e, in via residuale, in obbligazioni, strumenti del mercato monetario e altri derivati. La gestione del comparto è affidata ad Alkimis SGR, società italiana costituita nel 2008 da un team di gestori affiancati da importanti famiglie di imprenditori italiani, che gestisce unicamente prodotti a ritorno assoluto.

Condizioni

Investimento minimo	2.500 euro
Investimenti successivi	-
Commissioni di sottoscrizione	-
Commissioni di rimborso	-
Commissioni di gestione	1% su base annua
Commissioni di incentivo	Max 20% sull'incremento del valore netto della quota. Questa commissione sarà calcolata qualora il valore netto della quota superi il valore netto più elevato raggiunto precedentemente (High Watermark).

Livello di rischio


L'indicatore sintetico di rischio presuppone che il prodotto sia mantenuto per 5 anni ed è un'indicazione orientativa del livello di rischio di questo prodotto rispetto ad altri prodotti.

Avvertenze generali

Comunicazione di marketing. Il presente documento è destinato esclusivamente a scopi informativi/ di marketing non sostituendosi al prospetto informativo o ad altri documenti legali di prodotti finanziari ivi eventualmente richiamati. Nel caso, si prega di consultare il prospetto dell'OICVM/documento informativo e il documento contenente le informazioni chiave per gli investitori (KID) prima di prendere una decisione finale di investimento che può essere effettuata solo previa valutazione dell'adeguatezza del servizio o dello strumento finanziario rispetto al profilo individuato con il questionario MIFID. Solo la versione più recente del prospetto, dei regolamenti, del Documento chiave per gli investitori, delle relazioni annuali e semestrali del fondo può essere utilizzata come base per decisioni di investimento. Il presente documento non costituisce né un'offerta né una sollecitazione all'acquisto, alla sottoscrizione o alla vendita di prodotti o strumenti finanziari o una sollecitazione all'effettuazione di investimenti. Ersel ha verificato con la massima attenzione tutte le informazioni rappresentate nel presente documento e compiuto sforzi per garantire che il contenuto di questo documento sia basato su informazioni e dati ottenuti da fonti affidabili, ma non garantisce della loro esattezza e completezza non assumendosi alcuna responsabilità. Ersel non si assume alcuna responsabilità circa le informazioni, le proiezioni o le opinioni contenute nel presente documento e non risponde dell'uso che terzi potrebbero fare di tali informazioni, né di eventuali perdite o danni che possano verificarsi in seguito a tale uso. Il presente documento può fare riferimento alla performance passata degli investimenti: i rendimenti passati non sono indicativi di quelli attuali o futuri. Le indicazioni e i dati relativi agli strumenti finanziari, forniti dalla Società, non costituiscono necessariamente un indicatore delle future prospettive dell'investimento o disinvestimento. È vietata la riproduzione e/o la distribuzione del presente documento, non espressamente autorizzata.