

Commento del gestore

Nel mese di marzo prosegue la crescita dei principali indici azionari, che registrano ancora una volta rendimenti positivi superando i massimi storici. L'Eurozona outperforms (+4%) rispetto a S&P500 (+3%) e soprattutto Nasdaq (+2%); all'interno dell'Eurozona, continua l'ottima performance dell'Italia (+6%) che allunga anche YTD (+15%).

Questa dinamica dei paesi sviluppati, positiva in assoluto ed in termini relativi, può essere spiegata da un contesto ancora particolarmente favorevole per i mercati finanziari, supportato dalle ulteriori conferme sull'evoluzione dell'economia globale. Una sottoperformance viene invece registrata dal mercato azionario giapponese che perde un po' di forza dopo la forte dinamica rialzista degli ultimi mesi. Emergenti positivi ma comunque rimangono attardati nel mese e YTD.

I governativi segnano un restringimento generalizzato, più evidente in Europa e per i periferici, a maggior ragione. Spread in restringimento.

Commodities in generale rialzo nel mese. Il greggio e gli altri nomi nel comparto energetico continuano l'ascesa da inizio anno. In pronunciata salita anche oro, preziosi e metalli industriali, dopo alcuni mesi di stanca.

Il dollaro rimane stabile rispetto alle principali valute, Bitcoin in forte ascesa.

Nel mese vengono privilegiati lo stile value, momentum e small caps. Energetici e materiali di base sono i migliori settori, consumi ed IT invece restano indietro, ma pur sempre positivi.

Il fondo ha registrato una performance assoluta positiva e superiore al proprio benchmark nel periodo. L'allocazione settoriale ha fornito contributo positivo insieme alla scelta titoli, grazie principalmente ad Alphabet, Howden Joinery e Kubota.

Nessun movimento da segnalare.

Asset class

Liquidità	1,9%
Obbligazioni	-
Azioni	98,1%
Totale	100,0%

Esposizione valutaria

Esposizione valutaria	Esp.lorda	Copertura	Esp.netta
Euro	7,9%	-	7,9%
Europa ex Euro	23,6%	-	23,6%
Dollaro	60,7%	-	60,7%
Yen giapponese	6,3%	-	6,3%
Pacifico ex Giappone	-	-	-
Paesi emergenti	1,4%	-	1,4%
Globali	-	-	-
Totale	100,0%	-	100,0%

Caratteristiche generali

Categoria Assogestioni	Azionario Internazionale
Data di avvio	20/09/2019
Valore della quota	167,630
Patrimonio in euro	51.217.814
Benchmark	100% Msci World Index

Ripartizione portafoglio azionario

	Azioni	Derivati	Totale
Italia	-	-	-
Europa ex Italia	31,5%	-	31,5%
America	58,8%	-	58,8%
Giappone	6,3%	-	6,3%
Pacifico ex Giappone	-	-	-
Paesi emergenti	1,4%	-	1,4%
Totale	98,1%	-	98,1%

Performance

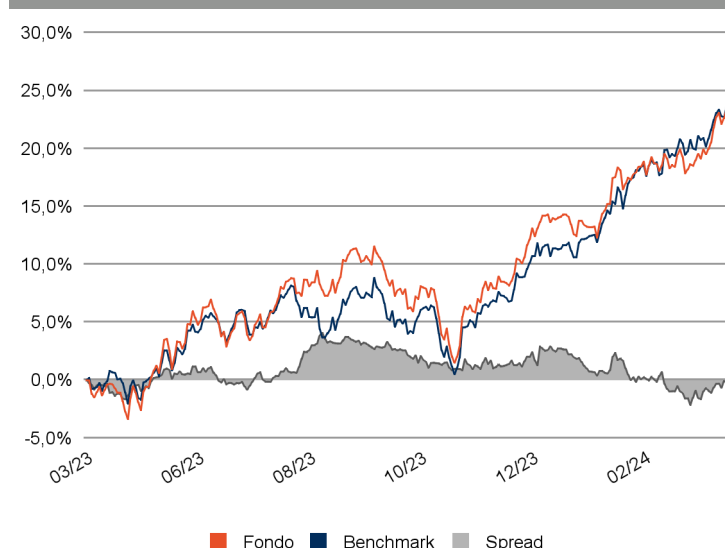
	Fondo	Benchmark
Da inizio anno	8,53%	10,92%
Ultima settimana	1,07%	0,63%
Da inizio mese	3,85%	3,19%
Ultimi 3 mesi	8,72%	11,20%
A 1 anno	28,64%	27,46%
A 3 anni (*)	8,66%	10,05%
A 5 anni (*)	-	-
Dalla nascita (*)	12,11%	10,87%

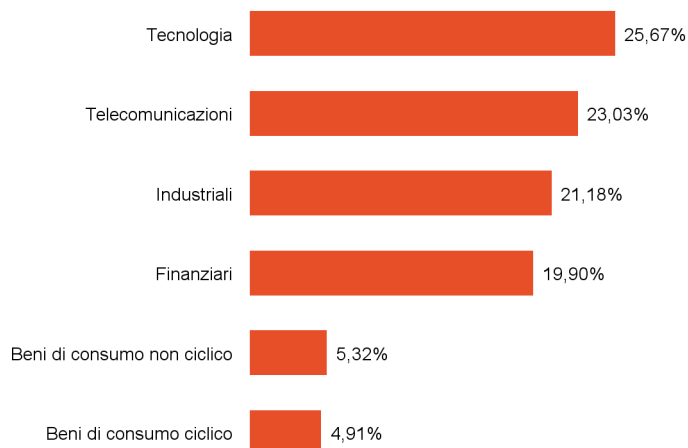
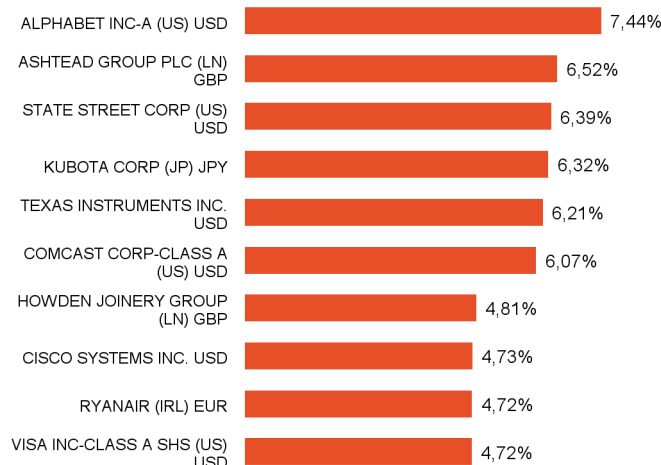
(*) Rendimento medio annuo composto

Indicatori di rischio

Standard deviation	16,29%	Sharpe ratio	0,39
Standard deviation bench	14,09%	Information ratio	0,14
VaR	-26,87%	Beta	1,07
Tracking error volatility	6,24%	Correlazione	0,93

Performance ultimo anno



Ripartizione settoriale

Principali titoli in portafoglio

Informazioni generali

Società di gestione	Ersel Gestion Internationale SA
Gestore delegato	Metropolis Capital Ltd
Banca depositaria	Caceis Bank Luxembourg SA
Società di revisione	Ernst & Young S.A.
Sedi Gruppo Ersel	Piazza Solferino, 11 - 10121 Torino +39 01155201 Via Caradosso, 16 - 20123 Milano +39 02303061 Via M. D'Azeglio, 19 - 40123 Bologna +39 051273232 35 Boulevard Joseph II, L-1840 Luxembourg
Valuta	Euro
Codice ISIN	LU2018618707
Codice Bloomberg	GLBEVMB LX
Frequenza calcoli NAV	Giornaliera
Pubblicazione quote	Il Sole 24 Ore

Politica di investimento

Il comparto investe principalmente in strumenti di natura azionaria denominati in valute dei paesi OCSE e asiatici. Gli investimenti sono effettuati in emittenti a vario grado di capitalizzazione e liquidità e sono diversificati in tutti i settori economici. Obiettivo principale del comparto è l'apprezzamento del valore del capitale su un orizzonte temporale di lungo periodo (indicativamente superiore a 5 anni) con un livello di rischio elevato. La filosofia d'investimento è basata sulla centralità dell'analisi dei fondamentali, sia a livello settoriale e sia a livello di singole società. Le decisioni vengono pertanto assunte a seguito di un'attività di ricerca basata sulle prospettive reddituali, il livello di valutazione (con particolare attenzione ai multipli nella fase di investimento), l'analisi dei flussi e il controllo del rischio. La gestione del comparto è stata delegata a Metropolis Capital Limited società di gestione londinese che vanta un trackrecord eccellente e decennale sui mercati azionari internazionali.

Condizioni

Investimento minimo	500.000 euro
Investimenti successivi	-
Commissioni di sottoscrizione	-
Commissioni di rimborso	-
Commissioni di gestione	1% su base annua
Commissioni di incentivo	20% del maggior rendimento del Fondo rispetto all'Indice MSCI World registrato nell'anno solare di riferimento.

Livello di rischio


L'indicatore sintetico di rischio presuppone che il prodotto sia mantenuto per 5 anni ed è un'indicazione orientativa del livello di rischio di questo prodotto rispetto ad altri prodotti.

Avvertenze generali

Comunicazione di marketing. Il presente documento è destinato esclusivamente a scopi informativi/ di marketing non sostituendosi al prospetto informativo o ad altri documenti legali di prodotti finanziari ivi eventualmente richiamati. Nel caso, si prega di consultare il prospetto dell'OICVM/documento informativo e il documento contenente le informazioni chiave per gli investitori (KID) prima di prendere una decisione finale di investimento che può essere effettuata solo previa valutazione dell'adeguatezza del servizio o dello strumento finanziario rispetto al profilo individuato con il questionario MiFID. Solo la versione più recente del prospetto, dei regolamenti, del Documento chiave per gli investitori, delle relazioni annuali e semestrali del fondo può essere utilizzata come base per decisioni di investimento. Il presente documento non costituisce né un'offerta né una sollecitazione all'acquisto, alla sottoscrizione o alla vendita di prodotti o strumenti finanziari o una sollecitazione all'effettuazione di investimenti. Ersel ha verificato con la massima attenzione tutte le informazioni rappresentate nel presente documento e compiuto sforzi per garantire che il contenuto di questo documento sia basato su informazioni e dati ottenuti da fonti affidabili, ma non garantisce della loro esattezza e completezza non assumendosi alcuna responsabilità. Ersel non si assume alcuna responsabilità circa le informazioni, le proiezioni o le opinioni contenute nel presente documento e non risponde dell'uso che terzi potrebbero fare di tali informazioni, né di eventuali perdite o danni che possano verificarsi in seguito a tale uso. Il presente documento può fare riferimento alla performance passata degli investimenti: i rendimenti passati non sono indicativi di quelli attuali o futuri. Le indicazioni e i dati relativi agli strumenti finanziari, forniti dalla Società, non costituiscono necessariamente un indicatore delle future prospettive dell'investimento o disinvestimento. È vietata la riproduzione e/o la distribuzione del presente documento, non espressamente autorizzata.