



**Commento del gestore**

Nel mese di marzo prosegue la crescita dei principali indici azionari, che registrano ancora una volta rendimenti positivi superando i massimi storici. L'Eurozona outperforms (+4%) rispetto a S&P500 (+3%) e soprattutto Nasdaq (+2%); all'interno dell'Eurozona, continua l'ottima performance dell'Italia (+6%) che allunga anche YTD (+15%). Questa dinamica dei paesi sviluppati, positiva in assoluto ed in termini relativi, può essere spiegata da un contesto ancora particolarmente favorevole per i mercati finanziari, supportato dalle ulteriori conferme sull'evoluzione dell'economia globale. Una sottoperformance viene invece registrata dal mercato azionario giapponese, che perde un po' di forza dopo la forte dinamica rialzista degli ultimi mesi. Emergenti positivi ma comunque rimangono attardati nel mese e YTD. I governativi segnano un restringimento generalizzato, più evidente in Europa e per i periferici, a maggior ragione. Spread in restringimento. Commodities in generale rialzo nel mese. Il greggio e gli altri nomi nel comparto energetico continuano l'ascesa da inizio anno. In pronunciata salita anche oro, preziosi e metalli industriali, dopo alcuni mesi di stanca. Il dollaro rimane stabile rispetto alle principali valute, Bitcoin in forte ascesa. Nel mese vengono privilegiati lo stile value, momentum e small caps. Energetici e materiali di base sono i migliori settori, consumi ed IT invece restano indietro, ma pur sempre positivi. Il fondo ha registrato una performance assoluta positiva ma inferiore al proprio benchmark nel periodo. L'allocazione settoriale ha fornito contributo negativo insieme alla scelta titoli sfavorevole, per colpa principalmente di Adobe, AIA ed Alimentation Couche Tard. Copart e ResMed nuove posizioni, diminuiscono i pesi di Disney, Amphenol, Cognizant e Waters.

**Asset class**

Liquidità	1,4%
Obbligazioni	-
Azioni	98,6%
<b>Totale</b>	<b>100,0%</b>

**Esposizione valutaria**

Esposizione valutaria	Esp.lorda	Copertura	Esp.netta
Euro	12,6%	-	12,6%
Europa ex Euro	13,4%	-	13,4%
Dollaro	65,5%	-	65,5%
Yen giapponese	5,1%	-	5,1%
Pacifico ex Giappone	3,2%	-	3,2%
Paesi emergenti	0,2%	-	0,2%
Globali	-	-	-
<b>Totale</b>	<b>100,0%</b>	<b>-</b>	<b>100,0%</b>

**Caratteristiche generali**

Categoria Assogestioni	Azionario Internazionale
Data di avvio	25/05/1989
Valore della quota	1351,760
Patrimonio in euro	242.708.108
Benchmark	95% Msci World Index 5% ML Euro Govt Bill Index

**Ripartizione portafoglio azionario**

	Azioni	Derivati	Totale
Italia	-	-	-
Europa ex Italia	27,2%	-	27,2%
America	62,8%	-	62,8%
Giappone	5,1%	-	5,1%
Pacifico ex Giappone	3,2%	-	3,2%
Paesi emergenti	0,2%	-	0,2%
Globali all countries	-	-	-
<b>Totale</b>	<b>98,6%</b>	<b>-</b>	<b>98,6%</b>

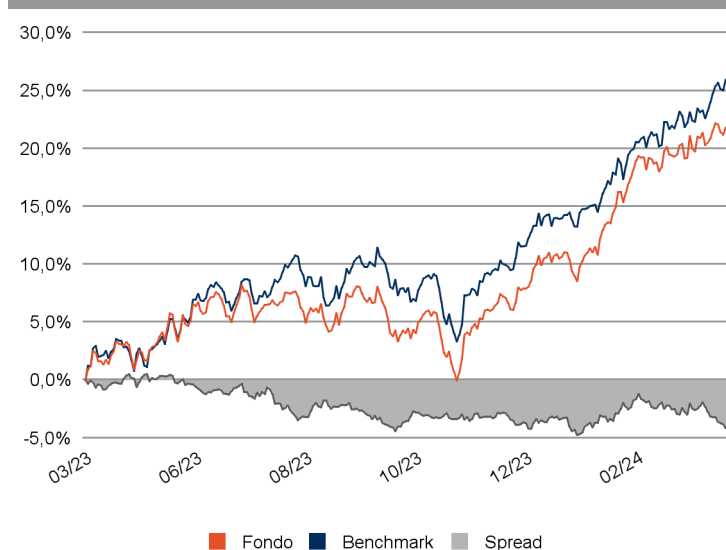
Performance	Fondo	Benchmark
Da inizio anno	9,99%	10,40%
Ultima settimana	-0,07%	0,60%
Da inizio mese	2,18%	3,04%
Ultimi 3 mesi	10,34%	10,66%
A 1 anno	22,12%	26,16%
A 3 anni (*)	8,61%	9,63%
A 5 anni (*)	10,01%	10,79%
Dalla nascita (*)	7,76%	-

(\*) Rendimento medio annuo composto

**Indicatori di rischio**

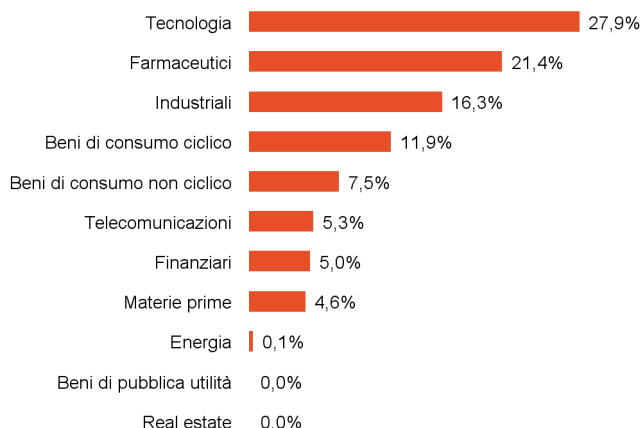
Standard deviation	14,40%	Sharpe ratio	0,43
Standard deviation bench	13,39%	Information ratio	0,26
VaR	-23,76%	Beta	1,02
Tracking error volatility	4,73%	Correlazione	0,94

**Performance ultimo anno**

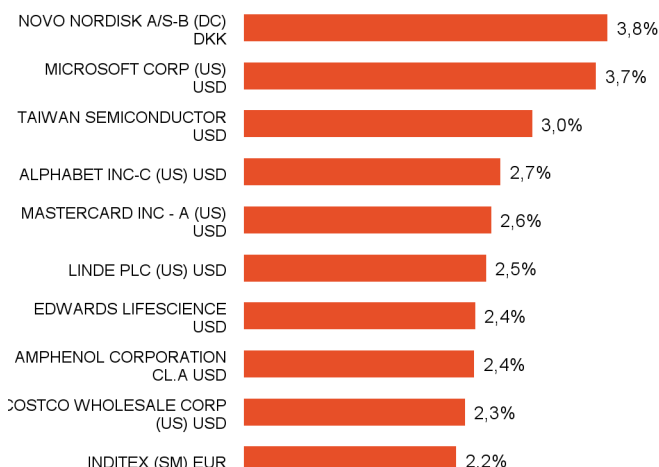




Ripartizione settoriale



Principali titoli in portafoglio



Informazioni generali

Società di gestione	Ersel Gestion Internationale SA
Gestore delegato	Walter Scott & Partners Ltd
Banca depositaria	Caceis Bank Luxembourg SA
Società di revisione	Ernst & Young S.A.
Sedi Gruppo Ersel	Piazza Solferino, 11 - 10121 Torino +39 01155201 Via Caradosso, 16 - 20123 Milano +39 02303061 Via M. D'Azeglio, 19 - 40123 Bologna +39 051273232 35 Boulevard Joseph II, L-1840 Luxembourg
Valuta	Euro
Codice ISIN	LU0012092564
Codice Bloomberg	GLBREQU LX
Frequenza calcoli NAV	Giornaliera
Pubblicazione quote	Il Sole 24 Ore

Politica di investimento

Il comparto investe principalmente in strumenti di natura azionaria denominati in euro, in dollari, maerici e nelle valute dell'area asiatica appartenenti alle aree geografiche dell'Unione Europea, del Nord America e del Pacifico. Gli investimenti sono effettuati in emittenti a vario grado di capitalizzazione e liquidità e sono diversificati in tutti i settori economici. Obiettivo principale del comparto è l'apprezzamento del valore del capitale su un orizzonte temporale di lungo periodo (indicativamente superiore a 5 anni) con un livello di rischio elevato. La filosofia di investimento è basata sulla centralità dell'analisi dei fondamentali, sia a livello settoriale e sia a livello di singole società. Le decisioni vengono pertanto assunte a seguito di un'attività di ricerca basata sulle prospettive reddituali, il livello di valutazione, l'analisi dei flussi e il controllo del rischio. La gestione del comparto è stata delegata a Walter Scott Partners LTD, società di gestione scozzese fondata nel 1983 che vanta un track record eccellente sui mercati azionari internazionali.

Condizioni

Investimento minimo	2.500 euro
Investimenti successivi	250 euro
Commissioni di sottoscrizione	-
Commissioni di rimborso	-
Commissioni di gestione	1,75% su base annua
Commissioni di incentivo	tasso annuo del 18% sul rendimento in eccesso rispetto all'ormance eccedente il benchmark e la variazione percentuale del benchmark

Livello di rischio



L'indicatore sintetico di rischio presuppone che il prodotto sia mantenuto per 5 anni ed è un'indicazione orientativa del livello di rischio di questo prodotto rispetto ad altri prodotti.

Avvertenze generali

Comunicazione di marketing. Il presente documento è destinato esclusivamente a scopi informativi/ di marketing non sostituendosi al prospetto informativo o ad altri documenti legali di prodotti finanziari ivi eventualmente richiamati. Nel caso, si prega di consultare il prospetto dell'OICVM/documento informativo e il documento contenente le informazioni chiave per gli investitori (KID) prima di prendere una decisione finale di investimento che può essere effettuata solo previa valutazione dell'adeguatezza del servizio o dello strumento finanziario rispetto al profilo individuato con il questionario MIFID. Solo la versione più recente del prospetto, dei regolamenti, del Documento chiave per gli investitori, delle relazioni annuali e semestrali del fondo può essere utilizzata come base per decisioni di investimento. Il presente documento non costituisce né un'offerta né una sollecitazione all'acquisto, alla sottoscrizione o alla vendita di prodotti o strumenti finanziari o una sollecitazione all'effettuazione di investimenti. Ersel ha verificato con la massima attenzione tutte le informazioni rappresentate nel presente documento e compiuto sforzi per garantire che il contenuto di questo documento sia basato su informazioni e dati ottenuti da fonti affidabili, ma non garantisce della loro esattezza e completezza non assumendosi alcuna responsabilità. Ersel non si assume alcuna responsabilità circa le informazioni, le proiezioni o le opinioni contenute nel presente documento e non risponde dell'uso che terzi potrebbero fare di tali informazioni, né di eventuali perdite o danni che possano verificarsi in seguito a tale uso. Il presente documento può fare riferimento alla performance passata degli investimenti: i rendimenti passati non sono indicativi di quelli attuali o futuri. Le indicazioni e i dati relativi agli strumenti finanziari, forniti dalla Società, non costituiscono necessariamente un indicatore delle future prospettive dell'investimento o disinvestimento. È vietata la riproduzione e/o la distribuzione del presente documento, non espressamente autorizzata.