

**Commento del gestore**

Il mese di aprile ha visto un movimento di correzione del mercato azionario italiano che, grazie ai significativi guadagni da inizio anno, resta comunque uno dei migliori in Europa. Hanno condizionato l'andamento dell'indice le tensioni geopolitiche, le incertezze relative alla tempistica del taglio tassi da parte delle banche centrali ed infine un inizio di reporting season non particolarmente brillante. A livello settoriale i migliori sono stati ancora i titoli bancari ed i finanziari in generale, mentre fra i peggiori abbiamo gli industriali ed i petroliferi. Tra la mole di risultati segnaliamo Tenaris ed Eni con dati sostanzialmente allineati alle attese ed una guidance prudente. Con riferimento a Stellantis invece, sia i risultati che le indicazioni sull'anno sono stati inferiori alle attese, provocando una forte correzione. Sul titolo restiamo corti in attesa di chiudere la scommessa se la correzione dovesse diventare eccessiva. Infine, anche STM ha tagliato le attese sull'anno, consegnando i dati peggiori all'interno del contesto di riferimento. Dal punto di vista delle scelte settoriali, siamo ancora lunghi di bancari, in attesa della reporting, mentre abbiamo ridotto gli industriali ed i petroliferi e ricomprato le utilities. Manteniamo sempre elevata la componente di mid e small cap, che si attesta in salita al 62%, privilegiando i titoli con valutazioni interessanti; la quota complessiva si attesta invece al 102%. Le posizioni più significative fra le piccole sono Sol, Saes Getters, Danieli risp, Mondadori, D'Amico, Garofalo e Philogen. Nel corso del mese abbiamo avuto numerose offerte pubbliche di acquisto su mid e small cap: su Saes Getters, Salcef, lvs. Offerte che evidenziano la notevole liquidità presente sul mercato e le valutazioni ancora interessanti di questo comparto.

**Caratteristiche generali**

Categoria Assogestioni	Azionario Italia
Data di avvio	31/01/2014
Valore della quota	256,050
Patrimonio in euro	83.293.113
Benchmark	50% FTSE Mib TR (NET) 50% FTSE Italia Mid Cap TR (NET)

Performance	Fondo	Benchmark
Da inizio anno	11,41%	9,59%
Ultima settimana	0,11%	-0,35%
Da inizio mese	-0,79%	-1,73%
Ultimi 3 mesi	9,37%	7,81%
A 1 anno	24,75%	20,20%
A 3 anni (*)	12,26%	10,01%
A 5 anni (*)	12,16%	9,29%
Dalla nascita (*)	9,61%	8,30%

(\*) Rendimento medio annuo composto

**Indicatori di rischio**

Standard deviation	15,10%	Sharpe ratio	0,95
Standard deviation bench	16,13%	Information ratio	0,87
VaR	-24,91%	Beta	0,93
Tracking error volatility	1,87%	Correlazione	0,99

**Asset class**

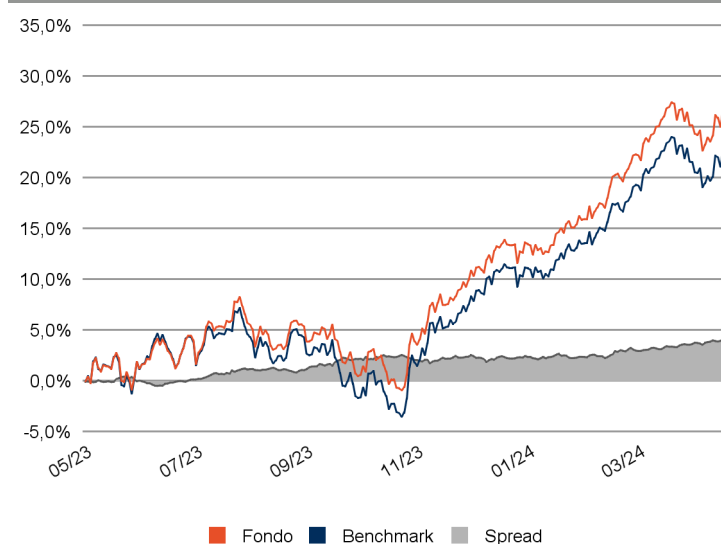
Liquidità	-1,6%
Obbligazioni	-
Azioni	101,6%
<b>Totale</b>	<b>100,0%</b>

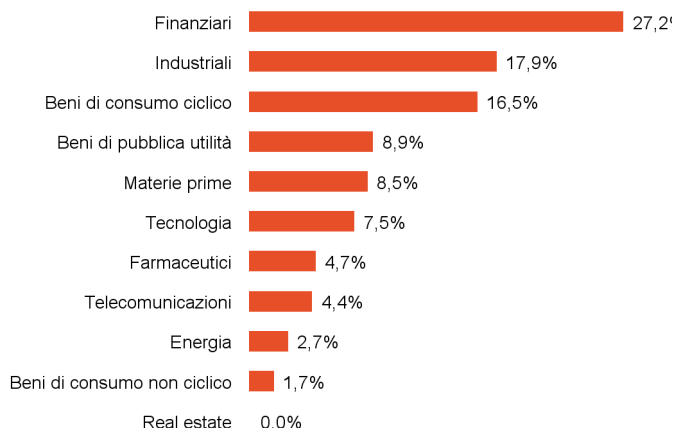
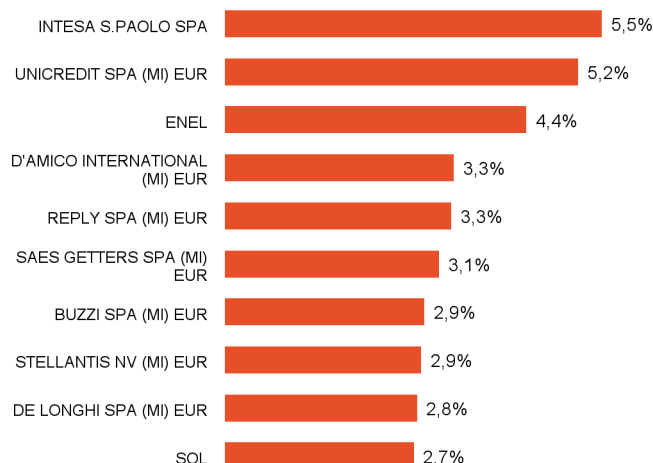
**Esposizione valutaria**

	Esp.lorda	Copertura	Esp.netta
Euro	99,9%	-	99,9%
Europa ex Euro	0,0%	-	0,0%
Dollaro	0,1%	-	0,1%
Yen giapponese	-	-	-
Pacifico ex Giappone	-	-	-
Paesi emergenti	-	-	-
Globali	-	-	-
<b>Totale</b>	<b>100,0%</b>	<b>-</b>	<b>100,0%</b>

**Ripartizione portafoglio azionario**

	Azioni	Derivati	Totale
Italia	92,0%	-	92,0%
Europa ex Italia	9,5%	-	9,5%
America	-	-	-
Giappone	-	-	-
Pacifico ex Giappone	-	-	-
Paesi emergenti	-	-	-
<b>Totale</b>	<b>101,6%</b>	<b>-</b>	<b>101,6%</b>

**Performance ultimo anno**


**Ripartizione settoriale**

**Principali titoli in portafoglio**

**Informazioni generali**

Società di gestione	Ersel Gestion Internationale SA
Gestore delegato	Ersel Asset Management Sgr SpA
Banca depositaria	Caceis Bank Luxembourg SA
Società di revisione	Ernst & Young S.A.
Sedi Gruppo Ersel	Piazza Solferino, 11 - 10121 Torino +39 01155201 Via Caradosso, 16 - 20123 Milano +39 02303061 Via M. D'Azeglio, 19 - 40123 Bologna +39 051273232 35 Boulevard Joseph II, L-1840 Luxembourg
Valuta	Euro
Codice ISIN	LU1011691893
Codice Bloomberg	GLBPMIA LX
Frequenza calcoli NAV	Giornaliera
Pubblicazione quote	

**Politica di investimento**

Il comparto è gestito attivamente e investe prevalentemente in strumenti di natura azionaria quotati in Italia e in azioni di emittenti italiani denominate sia in euro sia in valute estere. Gli investimenti sono effettuati su società di piccola, media e grande capitalizzazione con l'obiettivo di ottenere un'adeguata diversificazione degli stessi in tutti i settori economici. Obiettivo principale del comparto è l'apprezzamento del valore del capitale su un orizzonte temporale di lungo periodo (indicativamente superiore a 7 anni) con un livello di rischio elevato. La filosofia di investimento è basata sulla centralità dell'analisi dei fondamentali, sia a livello settoriale sia a livello di singole società. Le decisioni vengono pertanto assunte a seguito di un'attività di ricerca basata sulle prospettive reddituali, il livello di valutazione, l'analisi dei flussi e il controllo del rischio. Il comparto è qualificato come "Piani individuali di Risparmio a lungo termine" ("PIR"), conforme alla legge italiana n. 232 dell'11 Dicembre 2016 come modificato dalla Legge n. 157 del 19 dicembre 2019 (in base all'art. 13 bis DL 26/10/2019 n.124).

**Condizioni**

Investimento minimo	2.000.000 euro
Investimenti successivi	-
Commissioni di sottoscrizione	-
Commissioni di rimborso	-
Commissioni di gestione	0,9% su base annua
Commissioni di incentivo	20% della differenza, rilevata nel periodo di riferimento, fra la variazione percentuale del valore della quota registrata nell'anno solare e la variazione percentuale del benchmark fatta registrare nello stesso periodo.

**Livello di rischio**


L'indicatore sintetico di rischio presuppone che il prodotto sia mantenuto per 5 anni ed è un'indicazione orientativa del livello di rischio di questo prodotto rispetto ad altri prodotti.

**Avvertenze generali**

Comunicazione di marketing. Il presente documento è destinato esclusivamente a scopi informativi/ di marketing non sostituendosi al prospetto informativo o ad altri documenti legali di prodotti finanziari ivi eventualmente richiamati. Nel caso, si prega di consultare il prospetto dell'OICVM/documento informativo e il documento contenente le informazioni chiave per gli investitori (KID) prima di prendere una decisione finale di investimento che può essere effettuata solo previa valutazione dell'adeguatezza del servizio o dello strumento finanziario rispetto al profilo individuato con il questionario MiFID. Solo la versione più recente del prospetto, dei regolamenti, del Documento chiave per gli investitori, delle relazioni annuali e semestrali del fondo può essere utilizzata come base per decisioni di investimento. Il presente documento non costituisce né un'offerta né una sollecitazione all'acquisto, alla sottoscrizione o alla vendita di prodotti o strumenti finanziari o una sollecitazione all'effettuazione di investimenti. Ersel ha verificato con la massima attenzione tutte le informazioni rappresentate nel presente documento e compiuto sforzi per garantire che il contenuto di questo documento sia basato su informazioni e dati ottenuti da fonti affidabili, ma non garantisce della loro esattezza e completezza non assumendosi alcuna responsabilità. Ersel non si assume alcuna responsabilità circa le informazioni, le proiezioni o le opinioni contenute nel presente documento e non risponde dell'uso che terzi potrebbero fare di tali informazioni, né di eventuali perdite o danni che possano verificarsi in seguito a tale uso. Il presente documento può fare riferimento alla performance passata degli investimenti: i rendimenti passati non sono indicativi di quelli attuali o futuri. Le indicazioni e i dati relativi agli strumenti finanziari, forniti dalla Società, non costituiscono necessariamente un indicatore delle future prospettive dell'investimento o disinvestimento. È vietata la riproduzione e/o la distribuzione del presente documento, non espressamente autorizzata.